

GLI ITALIANI E LA MANOVRA

Panel Data per la CGIA di Mestre ha realizzato un sondaggio presso 800 italiani sulla recente manovra economica, in sintesi i principali risultati.

Situazione economica rispetto agli altri paesi in ZONA EURO:

- **La situazione economica italiana** viene percepita dalla maggior parte degli italiani (56%) **allo stesso livello degli altri paesi europei** e per circa il 24% è migliore. Non va però trascurato il fatto che per 2 cittadini su 10 lo stato del nostro Paese è peggiore degli altri;
- **A livello territoriale ad essere più critici sono i residenti al Nord**, per cui il 20% ritiene che la situazione economica dell'Italia sia peggiore rispetto al resto dell'Europa. I residenti nel Centro Italia sono i più ottimisti: per il 27% l'Italia versa in condizioni economiche migliori.

Manovra economica:

- La manovra finanziaria approvata dal Governo viene apprezzata da 1 cittadino su 4 mentre il **73% è critico sui provvedimenti adottati**;
- **I più scettici sono i cittadini del Nord**, infatti 3 intervistati su 4 dichiarano di essere poco o per niente d'accordo con la manovra economica, mentre i più fiduciosi i residenti nelle regioni del Centro (29%);
- Chi valuta negativamente la manovra esprime disaccordo in particolare per due provvedimenti (circa il 26% per entrambi) in primis **i nuovi ticket sanitari**, che del resto sono stati molto menzionati dai mass media negli ultimi giorni, subito seguiti dalle **minori detrazioni fiscali** che colpiscono in particolare chi ha figli a carico, aspetto questo che riguarderà il biennio 2013 2014. In seconda battuta (19% circa) troviamo le accise sulla benzina e i nuovi provvedimenti riguardanti le pensioni; infine, tra quelli più citati, l'aumento delle imposte di bollo sui titoli (7%);
- L'indagine fotografa un sentimento di forte preoccupazione da parte dei cittadini, soprattutto per i **tagli che colpiscono le famiglie italiane**, che secondo gli intervistati sarà il soggetto economico più penalizzato (65%), seguite dalle imprese (18%) e dagli enti locali (17%);
- A parere degli italiani non mancheranno le ripercussioni a livello economico: il **44% si attende un ridimensionamento dei consumi delle famiglie**, che con questi ulteriori tagli e il crescente aumento del costo della vita saranno costrette a fare rinunce economiche per far quadrare il loro bilancio. Il 32% ritiene che peggiorerà l'attuale situazione economica e solo il 24% sostiene che diminuirà il debito pubblico e che quindi era una manovra necessaria.

Fiducia verso la politica:

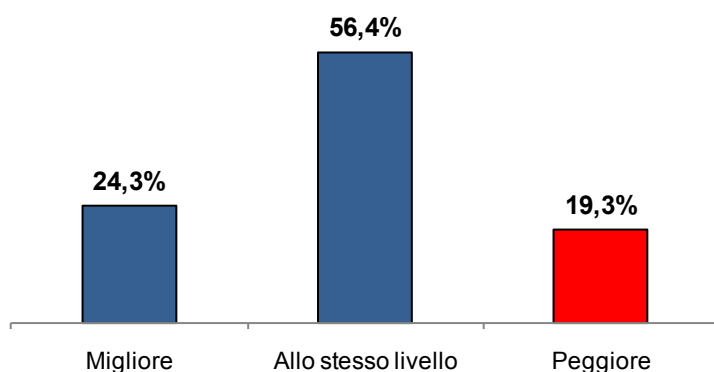
- La manovra economica sembra aver avuto delle ripercussioni anche sulla fiducia degli italiani verso la classe politica: **circa 8 cittadini su 10 si dichiarano poco/per niente fiduciosi**;
- **I più disillusi verso la politica sono i cittadini del Sud**: l'86% degli intervistati ha poca o per nulla fiducia nella politica italiana. I più fiduciosi, in linea con quanto espresso rispetto alla manovra sono i cittadini del Centro sebbene una larga maggioranza (78%) esprima scarsa fiducia nella politica.

Vedere grafici e tabelle allegate

Nota metodologica: sondaggio realizzato dal 15 al 19 luglio 2011, contattando telefonicamente, con metodologia CATI, un campione di 800 italiani. Il campione è proporzionale rispetto all'area di residenza (Nord, Centro, Sud); le unità intervistate sono state individuate in modo casuale. Interviste complete: 800; Rifiuti: 302; Sostituzioni: 567.

SITUAZIONE ECONOMICA

Rispetto agli altri paesi della ZONA EURO, la situazione economica dell'Italia è...



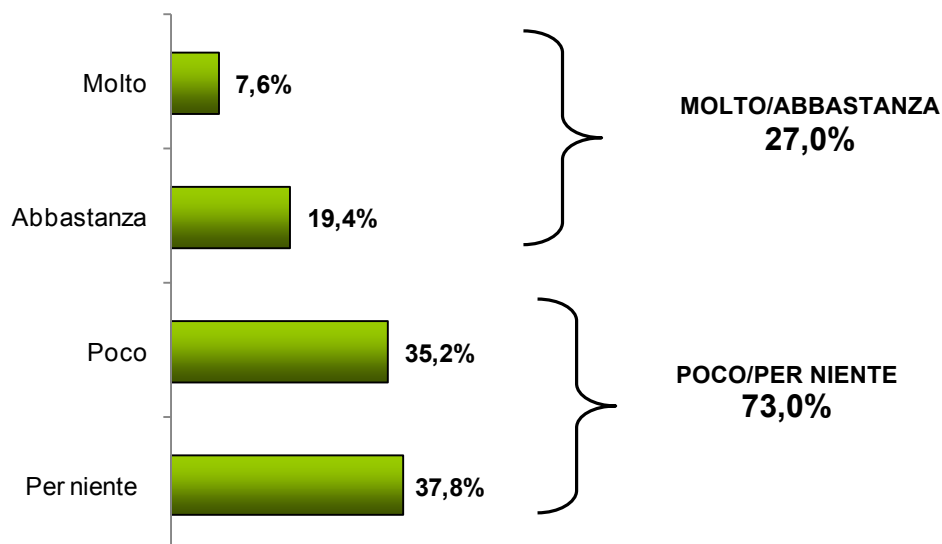
Non sa / non risponde = 2,3%

FOCUS TERRITORIALE

A livello territoriale ad essere più **critici sono i residenti al Nord**, per cui il 20% ritiene che la situazione economica dell'Italia sia peggiore rispetto al resto dell'Europa. I residenti nel **Centro Italia sono i più ottimisti**: per il 27% l'Italia versa in condizioni economiche migliori.

MANOVRA ECONOMICA

Quanto apprezza nel complesso i provvedimenti contenuti nell'attuale manovra finanziaria?



Non sa / non risponde = 3,4%

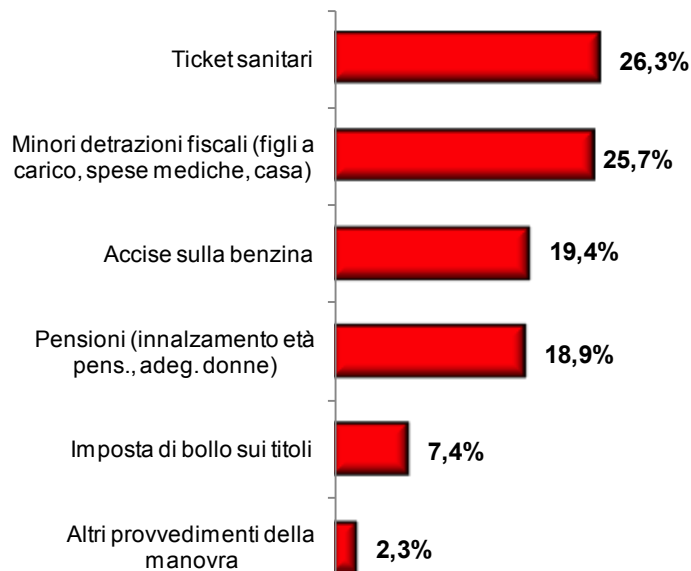
RIPARTIZIONE TERRITORIALE

	Nord	Centro	Sud
Molto/Abbastanza	25,2%	28,5%	26,9%
Poco/ Per niente	74,8%	71,5%	73,1%
Totale	100,0%	100,0%	100,0%

CARATTERISTICHE MANOVRA ECONOMICA

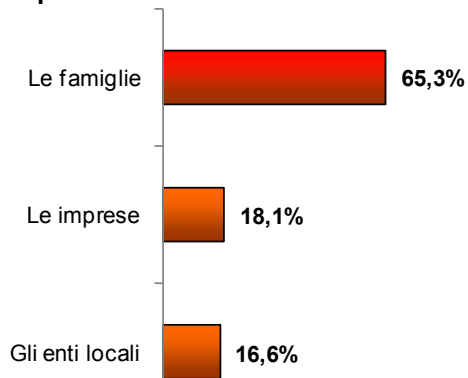
Quali sono i provvedimenti della manovra finanziaria con cui è più in disaccordo?

Solo per chi ha dichiarato di non apprezzare i provvedimenti della manovra



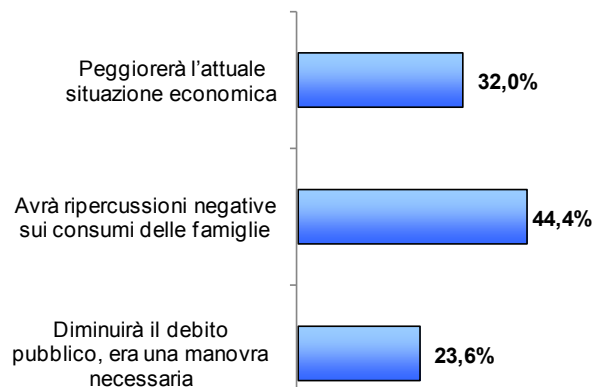
Non sa / non risponde = 2,1%

La nuova manovra finanziaria chi penalizzerà principalmente?



Non sa / non risponde = 1,5%

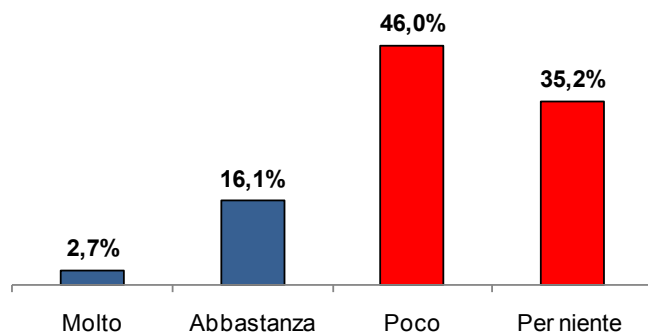
Quali saranno secondo lei gli effetti di questa manovra?



Non sa / non risponde = 2,3%

FIDUCIA VERSO LA POLITICA

Quanta fiducia ha nella politica italiana?



Non sa / non risponde = 2,7%

FOCUS TERRITORIALE

I più disillusi verso la politica sono i cittadini del Sud: l'86% degli intervistati ha poca o per nulla fiducia nella politica italiana. **I più fiduciosi**, in linea con quanto espresso rispetto alla manovra sono i cittadini del **Centro** sebbene una larga maggioranza (78%) esprima scarsa fiducia nella politica.